

Maintenance des poêles à granulés, à bûches et inserts bois

7 heures sur 1 jour(s)


Présentiel inter-entreprises


Tarif net p/pers : **315,00 €**


Présentiel intra-entreprises


Tarif net groupe : 1885,00 €

COTÉ PRATIQUE


 Tenue d'atelier (bleu, chaussures de sécurité, gants et lunettes). Le client peut venir avec son propre matériel s'il le souhaite.


 IF2P EVOLUTION, 176 rue Achard 33300 Bordeaux


 8h30 – 12h30 / 13h30 – 16h30

 Entre 4 et 8 personnes

 Déjeuners libres


 Liste d'hôtels à proximité [ICI](#)


 Parking gratuit

 En situation de handicap ? consultez notre FAQ [ICI](#)

SE RENSEIGNER, S'INSCRIRE

Dates, nombre de places en temps réel, inscription par CB ou devis gratuit en ligne <https://www.if2p-evolution.com/fr/formations-disponibles>

 05.56.37.44.40

 contact@if2p-evolution.com



Vous souhaitez entretenir et diagnostiquer les principales pannes des poêles à granulés, à bûches et inserts bois ? Ce stage est fait pour vous !

OBJECTIFS DE LA FORMATION

A l'issue de cette formation, le participant devra être capable de :

- ▶ Vérifier le dimensionnement d'une installation bois air
- ▶ Identifier les organes principalement touchés par les pannes
- ▶ Réaliser l'entretien des poêles à granulés, à bûches et inserts bois
- ▶ Dépanner un poêle à granulés

POUR QUI ?

Public visé : Collaborateurs des référents RGE Qualibois air, autres techniciens d'une entreprise RGE Qualibois air. Technicien qui souhaite développer l'activité de maintenance poêle à bois.

Prérequis d'entrée : Connaître les différents types d'appareils à bois, connaître le fonctionnement et les composants des appareils à bois, vérifier la conformité d'une installation bois air OU avoir suivi le module "C7 Comprendre le fonctionnement des poêles à granulés, à bûches et inserts bois."

FORMATEUR

Yann SERVANT (spécialiste des appareils indépendants au bois)

MOYENS ET METHODES PRÉVUS, ÉVALUATION

Méthodes pédagogiques : 30% théorie – 70% pratique en atelier équipé

Echange d'expérience, pratique sur installation réelle.

Evaluation de l'atteinte des objectifs : Test en fin de formation de type QCM

Validation finale : Attestation de stage

Certification partielle possible : sans objet

Statistiques de performance : A venir

FINANCER LA FORMATION

Consultez notre page dédiée aux moyens de [FINANCEMENT](#)

N°CARIF :
CERTIFINFO non
FORMACODE : 22654
RNCP ou RS :

QUEL CONTENU ?

Rappels réglementaires :

- Cadre légal (article 18 de l'arrêté du 22 octobre 1969 ; arrêté CO du 23 février 20299 ; CPT 3708 V3 d'avril 2024)
- Vérification de conformité de pose
- Nouvelle réglementation sur l'entretien et le ramonage (arrêté/ décret n°2023-641 du 20 juillet 2023)

Vérifier le bon dimensionnement :

- Rappel des calculs obligatoires
- Dimensionnement d'un appareil buche-granulé
- Dimensionnement de conduit de fumée NF EN 13384

Organes à particulièrement surveiller :

- Fonctionnement de base d'un appareil à granulé et liste des principaux organes du poêle
- Organes de sécurité

Procédure d'entretien des appareils bois :

- Le but de l'entretien
- Qu'est ce qu'un entretien, quoi faire ?
- Réaliser l'entretien d'un appareil, mise en service et prise de mesures pour valider le bon fonctionnement

Dépannage des appareils granulés :

- Savoir déceler les pannes types
- Etudes de cas sur papier

EQUIVALENCES, DÉBOUCHÉS, PASSERELLES

Equivalences : Néant
Débouchés : Atrier cheministe
Passerelles : Néant

Consultez notre FOIRE AUX QUESTIONS pour plus de renseignements !

SUITE DE PARCOURS - Equipement biomasse vecteur air (QualiBois air : poêles à granulés, à bûches, inserts RGE)

